

# ABRAVA

ASSOCIAÇÃO BRASILEIRA DE REFRIGERAÇÃO,  
AR CONDICIONADO, VENTILAÇÃO E AQUECIMENTO

## *Departamento de Economia*

*Guilherme R. C. Moreira*

[guilherme.moreira@abrava.com.br](mailto:guilherme.moreira@abrava.com.br)

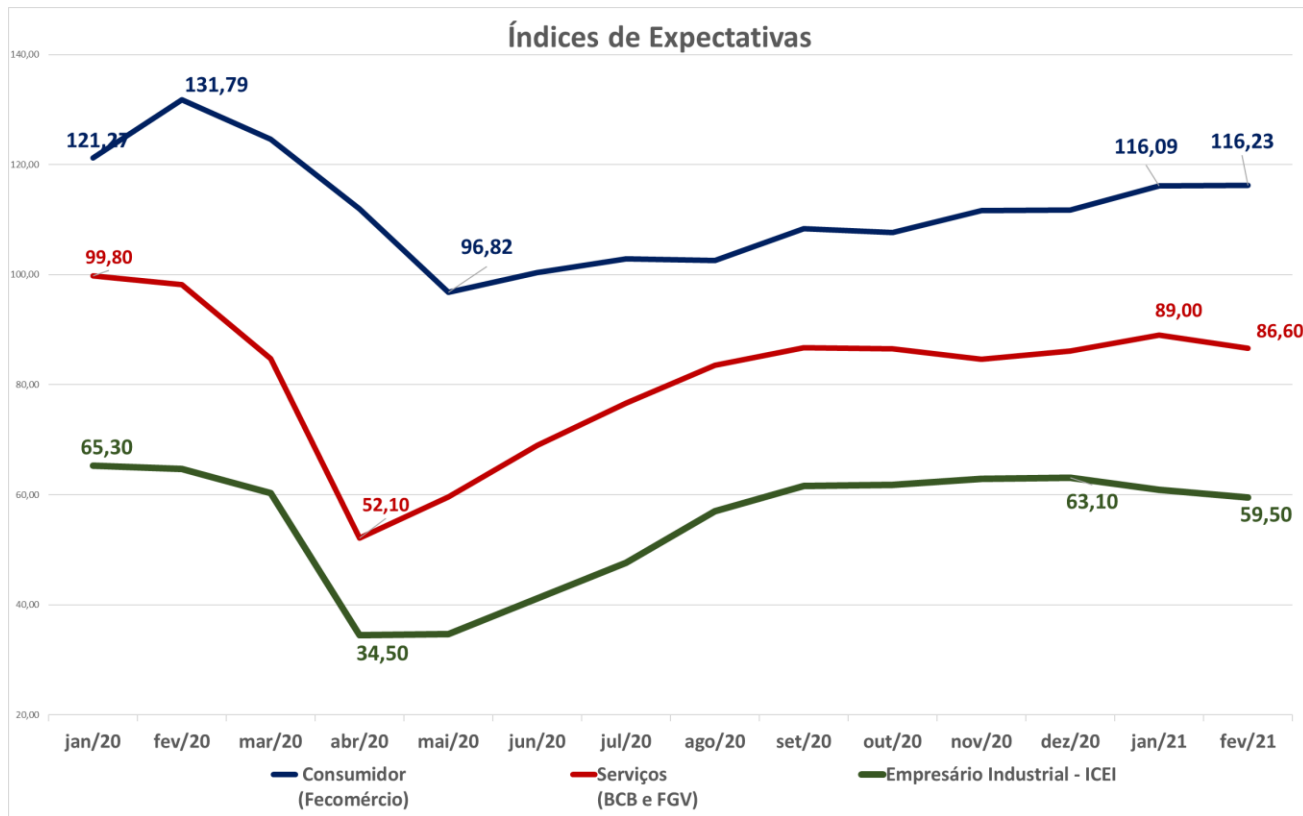
*Março 2021*

# ATIVIDADE ECONÔMICA

# PIB: Resultados de 2020 melhores que expectativa

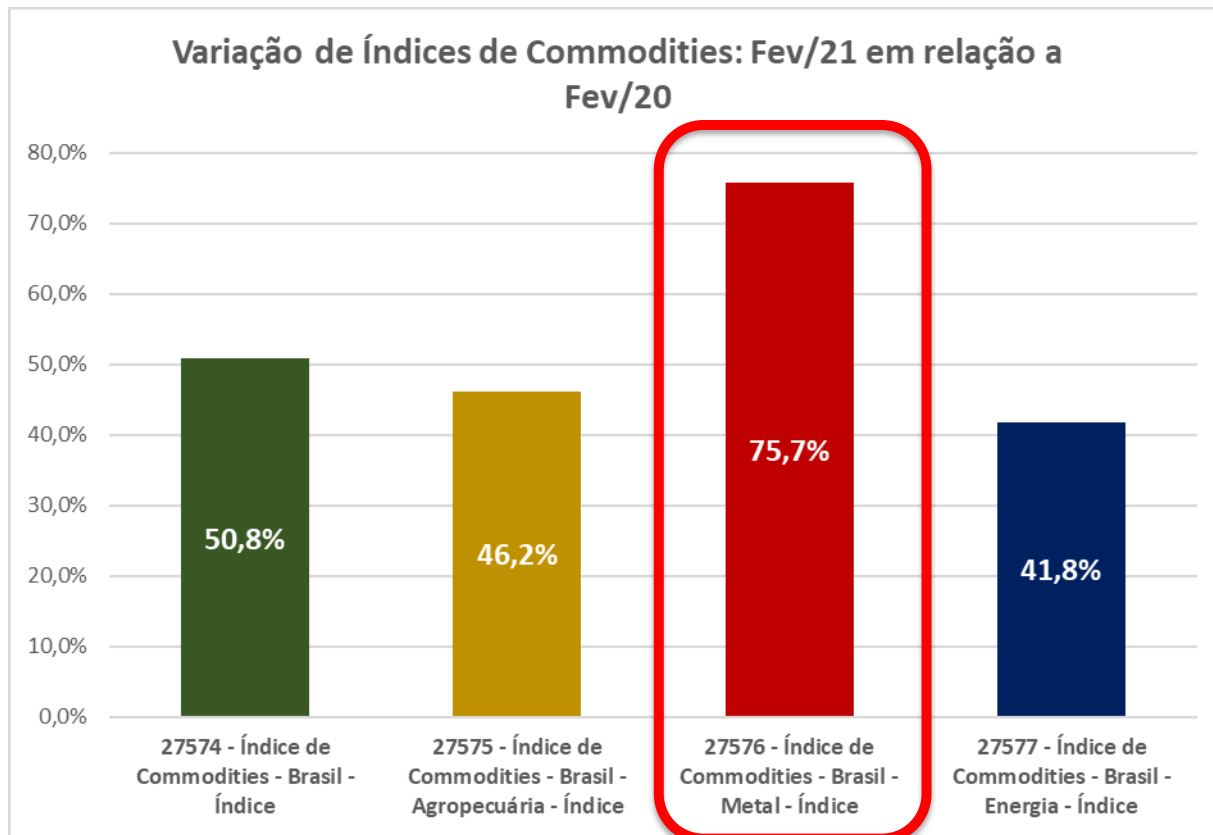
Período de comparação	Indicadores						
	PIB	AGROP	INDUS	SERV	FBCF	CONS. FAM	CONS. GOV
Trimestre / trimestre imediatamente anterior (com ajuste sazonal)	3,20%	-0,50%	1,90%	2,70%	20,00%	3,40%	1,10%
Trimestre / mesmo trimestre do ano anterior (sem ajuste sazonal)	-1,10%	-0,40%	1,20%	-2,20%	13,50%	-3,00%	-4,10%
Acumulado em quatro trimestres / mesmo período do ano anterior (sem ajuste sazonal)	-4,10%	2,00%	-3,50%	-4,50%	-0,80%	-5,50%	-4,70%
Valores correntes no 4º trimestre (R\$)	2,0 trilhões	82,3 bilhões	344,2 bilhões	1,3 trilhão	366,6 bilhões	1,3 trilhão	427,7 bilhões
Valores correntes no ano (R\$)	7,4 trilhões	439,8 bilhões	1,3 trilhão	4,7 trilhões	1,2 trilhão	4,7 trilhões	1,5 trilhão
Taxa de investimento (FBCF/PIB) 2020 = 16,4%							
Taxa de poupança (POUP/PIB) 2020 = 15,0%							

# Expectativas para 2021 em Queda



ICEI de  
Março caiu  
5,1 pp

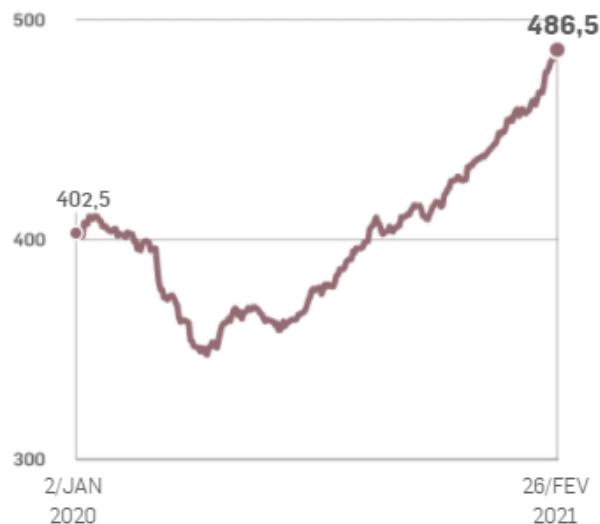
# Forte Elevação dos Índices de Commodities



# Combinação de Desvalorização Cambial e Crescimento da Demanda Internacional

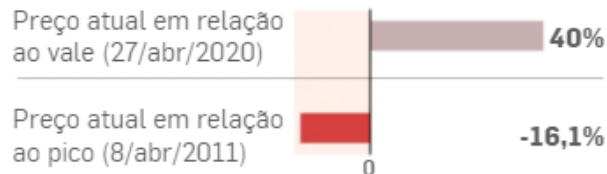
Índice Commodity Research Bureau (CRB) de preços das matérias primas em dólar\*

EM NÚMERO ÍNDICE



COTAÇÃO	DATA	ÍNDICE
Máxima	8/abr/2011	579,68
Mínima	27/abr/2020	347,55
Atual	26/fev/2021	486,54

## VARIAÇÃO

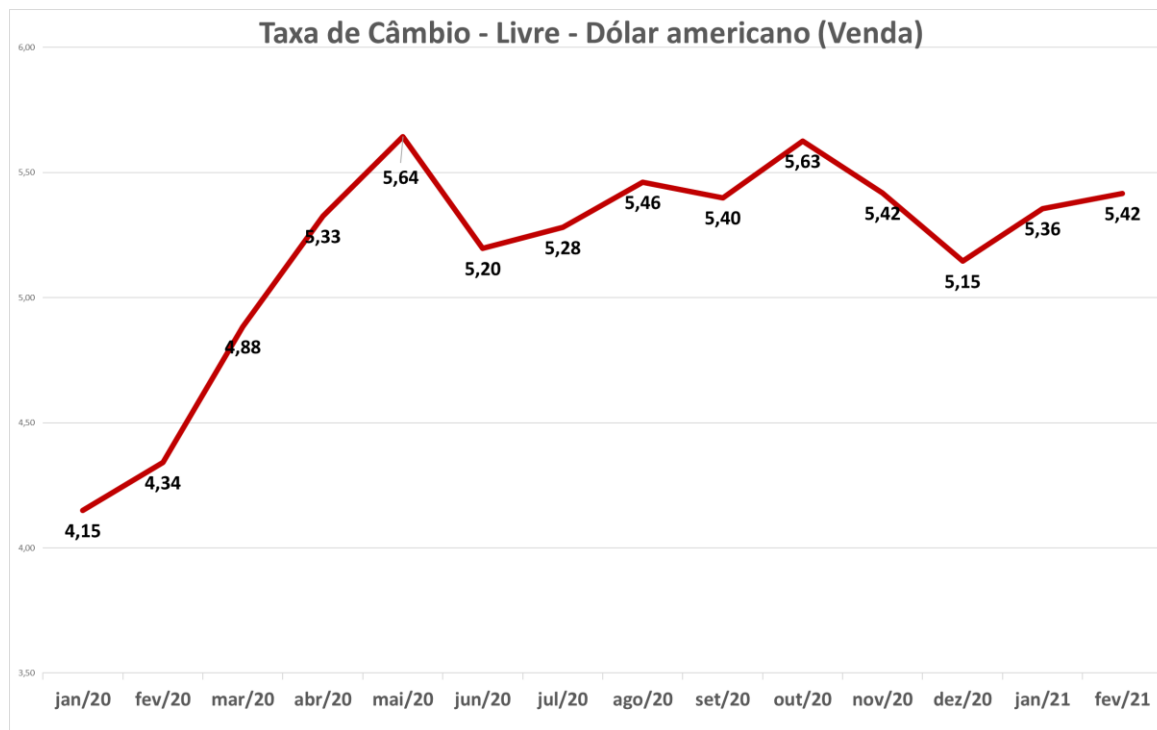


\*Inclui metais, têxteis, matérias-primas industriais, agrícolas, óleos e combustíveis e gado; base: média de preços de 1967 igual a 100

ESTADÃO

Fonte: Dados do CRB, Reuters, elaborados pela Consult. E2 Economia Estratégia

# Combinação de Desvalorização Cambial e Crescimento da Demanda Internacional



# Combinação de Desvalorização Cambial e Crescimento da Demanda Internacional

## Projeções para a economia global em 2021 (em %)



- Forte recuperação da economia global em 2021.
- Destaque para a recuperação das economias emergentes.
- Segundo o FMI, os desafios para os próximos anos seguem elevados por conta do elevado endividamento público dos países e a evolução da pandemia.

	2019	2020	2021
Mundo	2.8	-4.4	5.2
Economias desenvolvidas	1.7	-5.8	3.9
EUA	2.2	-4.3	3.1
Zona do Euro	1.3	-8.3	5.2
Japão	0.7	-5.3	2.3
Economias emergentes e em desenvolvimento	3.7	-3.3	6.0
China	6.1	1.9	8.2



# Perspectivas

## PIB: Resultados abaixo do esperado

- Atividade Econômica deve perder força no 1º trimestre de 2021: Incertezas em relação ao contágio, vacinação, lockdown ...
- Crescimento Global em recuperação
- Política Fiscal na Encruzilhada
- Taxa de Juros SELIC num patamar historicamente baixo, mesmo com ciclo de alta previsto para 2021
- Retomada da Atividade Econômica x Vacinação

# Vacinação caminhando, mas é preciso acelerar

## 6,2 milhões de brasileiros vacinados

Total de Vacinações no Brasil

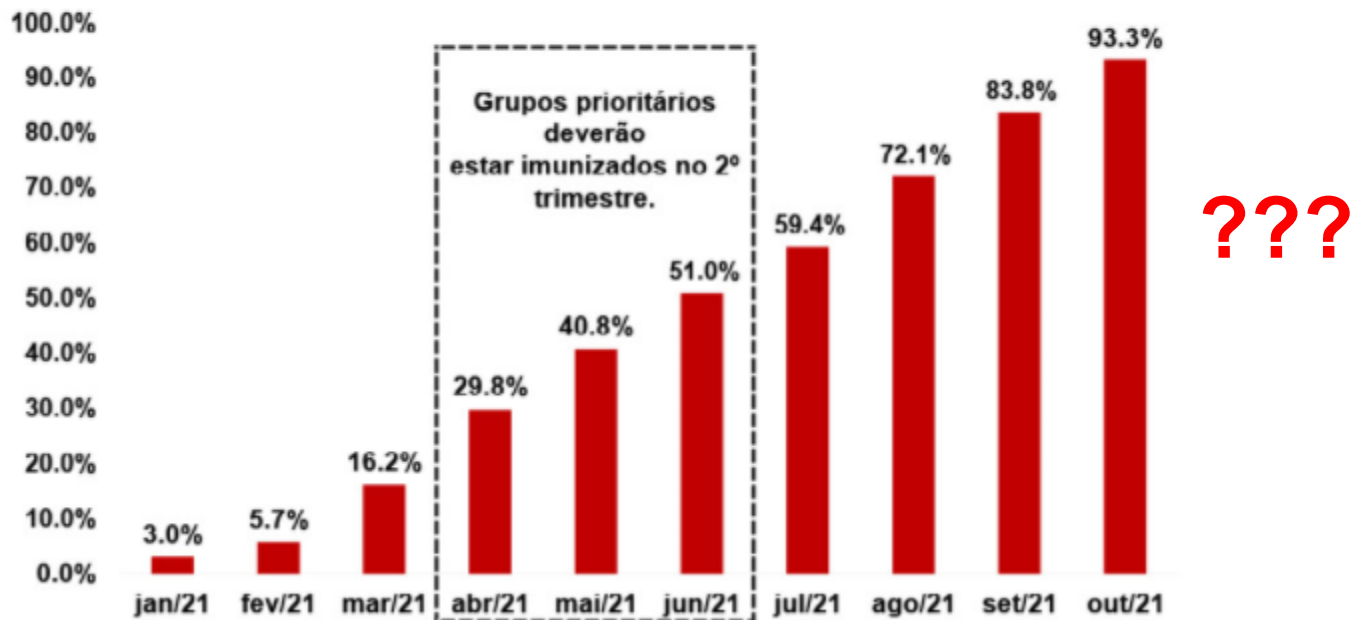
18/Fev/2021



# Novas Vacinas podem acelerar ritmo

## Capacidade esperada de imunização

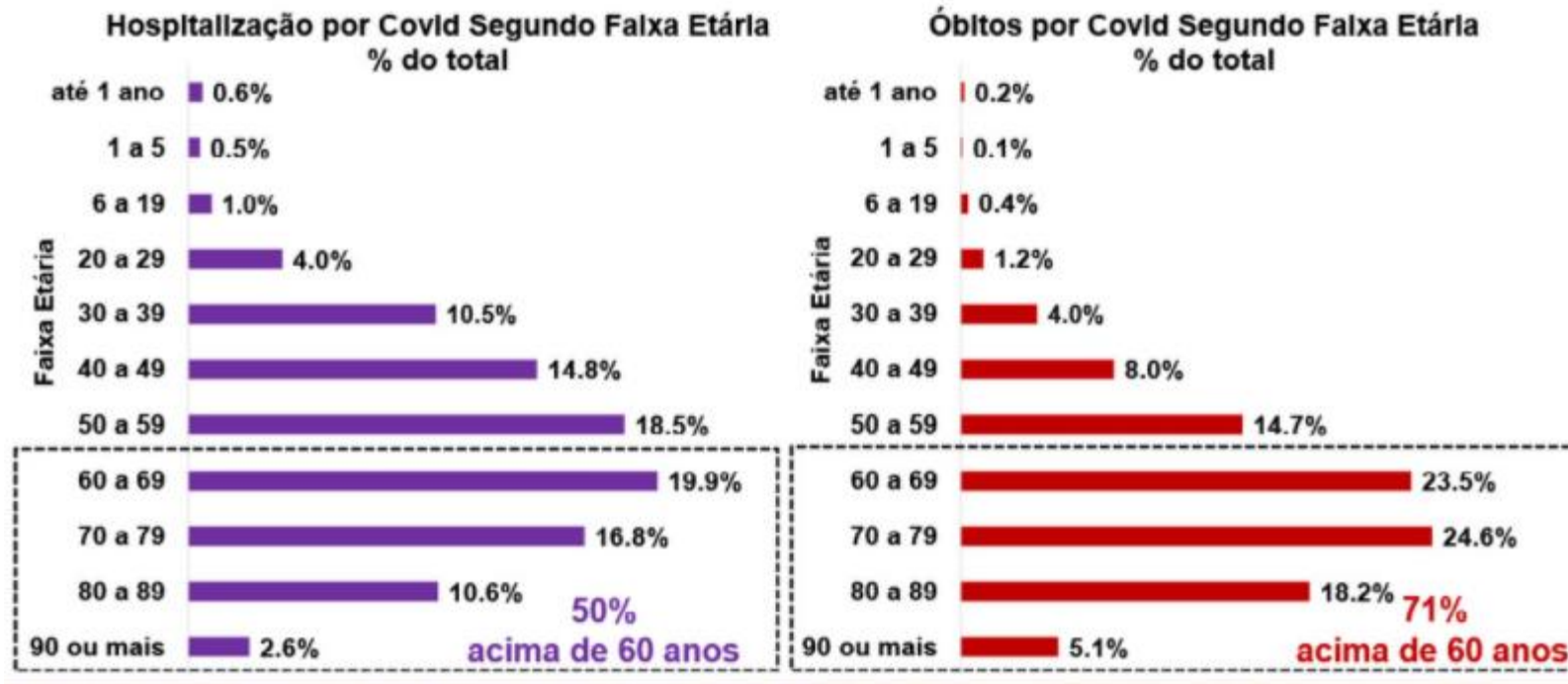
Capacidade de Imunização  
% da população brasileira



???

# Vacinação do Grupo de Risco é essencial na Retomada

## Hospitalização e óbitos por covid segundo faixa etária



## PROJEÇÕES ECONÔMICAS

Variáveis	2020	Projeções 2021
Crescimento real (%)	-4,07	2,91
PIB Agropecuária (% a.a.)	1,53	1,24
PIB Industrial (% a.a.)	-3,73	3,82
PIB Serviços (% a.a.)	-4,93	2,89
PIB Consumo das famílias	-4,29	2,07
PIB Consumo da Administração	-5,17	3,77
PIB Formação bruta de capital fixo	-5,29	4,83
PIB Exportação de bens e serviços	1,17	12,69
PIB Importação de bens e serviços	-10,56	7,87
Crédito (%PIB)	54,28	54,50
Taxa Média de Desemprego. (% da PEA)	13,20	15,38
Massa Salarial (real % YoY)	-3,00	-1,10
IPC-FIPE/IPC-FIPE/IPC-FIPE		
IPCA-IBGE	4,52	3,64
IGP-M	23,14	6,98
Taxa SELIC	2,00	4,00
Balança Comercial (US\$ bilhões)	50,89	78,37
Resultado Primário (% do PIB)	-9,50	-3,10
Dívida Bruta do Setor Público (% do PIB)	89,28	89,10
PIB Mundial	-2,50	3,60
PIB Am. Latina	-4,50	2,00